

# 岱山县 2020 年国民经济和社会发展 统计公报<sup>[1]</sup>

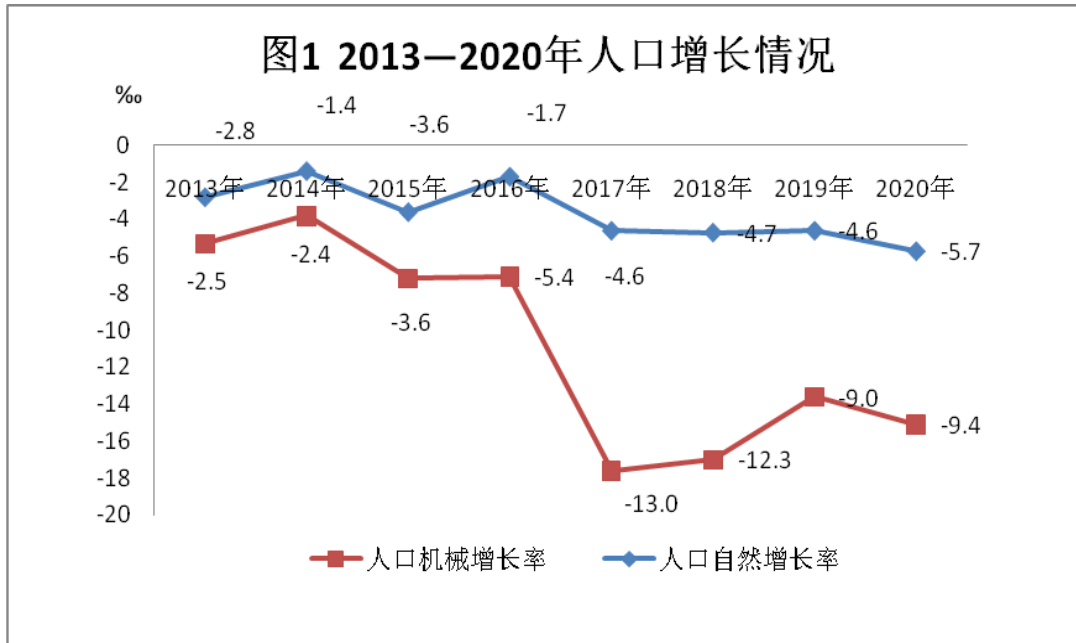
岱山县统计局

2021 年 3 月

2020 年，面对国际国内形势的深刻复杂变化和艰巨繁重的改革发展稳定任务，特别是突如其来的新冠肺炎疫情，我县上下在县委县政府的坚强领导下，扎实做好“六稳”工作、全面落实“六保”任务，保持战略定力，一以贯之建设“四个岱山”，统筹推进疫情防控和经济社会发展，全县经济运行呈现逆势飞扬，主要经济指标领跑全市，“十三五”规划主要目标任务胜利完成，实现了经济高质量发展和社会和谐稳定的良好局面。

## 一、综 合

年末全县户籍人口 173733 人，比上年末减少 2692 人，其中男性人口 85764 人，女性人口 87969 人。全年户籍出生人口 618 人，死亡人口 1624 人，人口自然增长率为-5.7‰。迁入人口 602 人，迁出人口 2246 人，机械增长率为-9.4‰。



根据全省统一初步核算，全年全县地区生产总值<sup>[2]</sup>384.8亿元，按可比价计算（下同），比上年增长58.1%。其中，第一产业增加值36.3亿元，下降10.6%；第二产业增加值256.0亿元，增长113.9%；第三产业增加值92.5亿元，增长8.3%。三次产业结构比例为9.4:66.5:24.1。“十三五”期间地区生产总值年均增长19.7%。

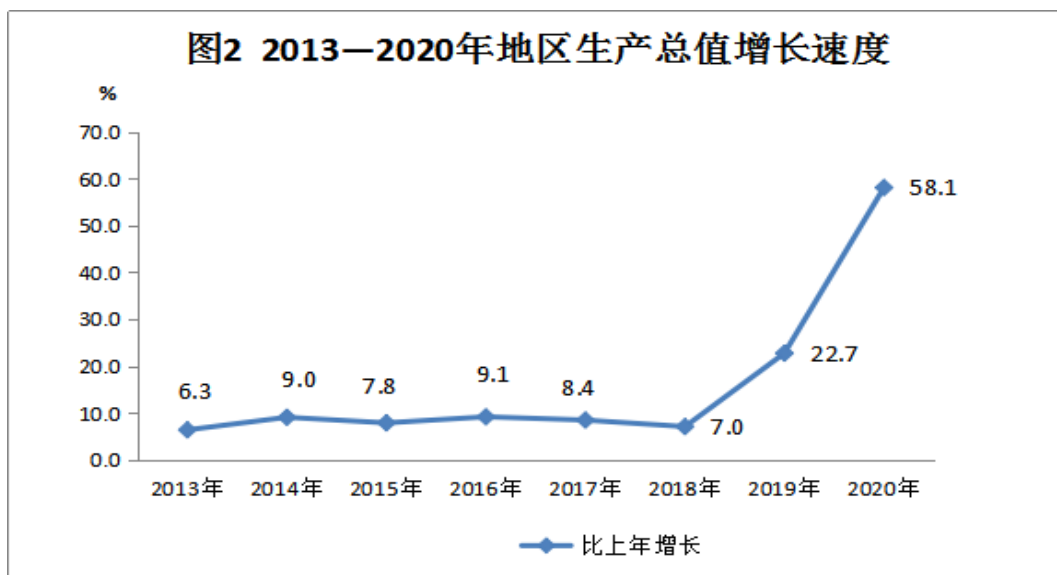
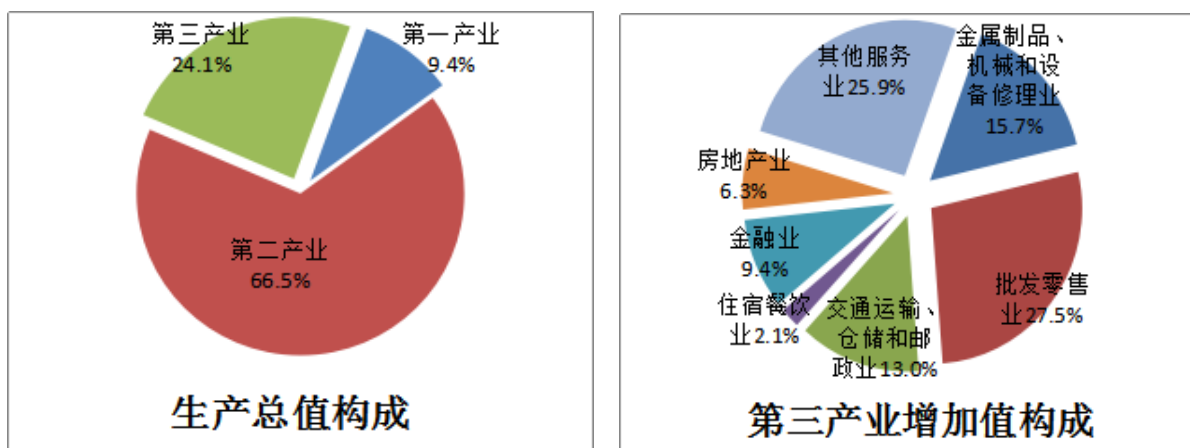


图3 2020年地区生产总值及第三产业增加值构成



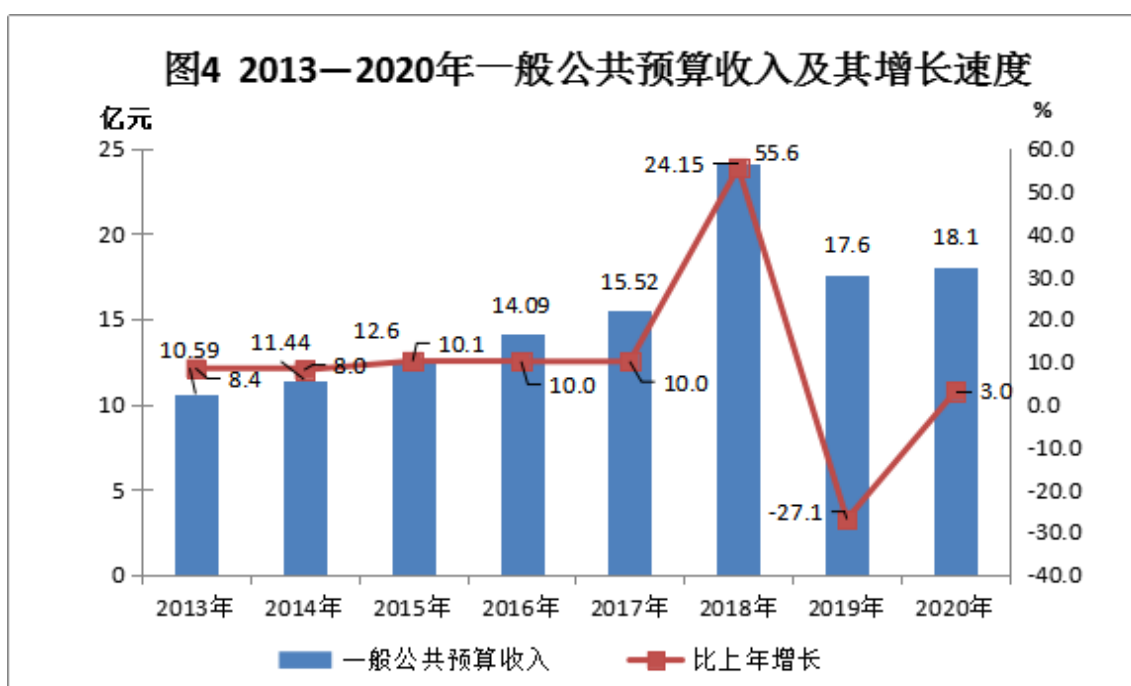
全年居民消费价格(CPI)比上年上涨1.9%，其中食品烟酒类价格上涨6.3%。服务项目价格上涨1.2%，消费品价格上涨2.4%。商品零售价格上涨0.9%。工业生产者出厂价格下降2.6%。

全年新增城镇就业人数5611，城镇失业人员再就业787人，城镇登记失业率为1.67%，比上年降低0.79个百分点。

全年新设企业559个，比上年增长12.2%；新设个体工商户2165

个，减少 15.9%。年末在册市场主体 16881 个，增长 10.0%，其中企业 3754 个，增长 8.7%。

全年财政总收入 27.26 亿元，比上年增长 3.9%。一般公共预算收入 18.13 亿元，增长 3.0%，其中，增值税为 5.10 亿元，下降 1.2%，企业所得税和个人所得税分别为 2.18 亿元和 0.51 亿元，分别增长 19.4%和 3.5%。一般公共预算支出 54.34 亿元，比上年增长 6.8%，其中，城乡社区事务支出增长 33.5%，社会保障与就业支出增长 7.3%，公共安全支出增长 5.0%，教育支出增长 3.5%，科学技术支出增长 13.0%。



## 二、渔 业

全年渔业总产值 68.08 亿元，按可比价计算，比上年下降

11.0%。水产品总产量 33.58 万吨，比上年下降 12.0%，其中国内捕捞 29.90 万吨，下降 6.3%。

表 1 2020 年主要水产品产量

单位：吨

| 产品名称    | 绝对数    | 比上年（±%） |
|---------|--------|---------|
| 一、水产品产量 | 335785 | -12.0   |
| #小黄鱼    | 27353  | -9.5    |
| 带鱼      | 32225  | -17.7   |
| 鲳鱼      | 9370   | 66.6    |
| 鲈鱼      | 8762   | -34.0   |
| 梅鱼      | 40142  | -13.0   |
| 海鳗      | 14818  | 82.3    |
| 虾类      | 38874  | -23.0   |
| 蟹类      | 84396  | -2.9    |
| 头足类     | 5876   | 44.1    |

年末有渔业专业合作社 34 家。加大渔船改造力度，共改造科技示范船 49 艘。积极引导渔民转产转业，渔民双转技能培训 156 人。年末有无公害农产品产地和产品认证企业 7 家，水产健康养殖示范场 14 家。

全年实际水产养殖面积 700 公顷，产量 3.68 万吨，分别比上年下降 18.1%和 37.6%。其中海水养殖面积 634 公顷，产量 3.53 万吨，分别下降 18.4%和 34.9%。

年末有机动渔船 1929 艘，比上年增加 20 艘，总吨位 35.86 万吨，总功率 51.71 万千瓦，分别比上年增加 2.0%和 0.2%。其中捕捞渔船 1614 艘，比上年增加 27 艘，总吨位 30.41 万吨，总功率 36.77 万千瓦，分别比上年增长 1.8%和下降 0.2%。

### 三、农 林 牧 业

全年农业总产值 1.85 亿元，按可比价计算，比上年增长 8.7%；林业总产值 0.09 亿元，增长 0.3%；牧业总产值 0.12 亿元，增长 4.9%。

全年粮食作物播种面积 892.4 公顷，增长 21.1%，产量 0.46 万吨，增长 37.1%。水果播种面积 499.27 公顷，下降 2.5%，产量 1.07 万吨，增长 1.5%。蔬菜播种面积 1431.33 公顷，产量 2.07 万吨，分别下降 1.8%和 0.3%。茶叶播种面积 70.6 公顷，产量 26.4 吨，分别下降 8.2%和 7.4%。

全年造林面积 154.8 公顷，零星植树 3.0 万株，成林抚育面积 266.67 公顷。森林覆盖率为 47.35%。

全年生猪饲养量 1200 头，比上年增长 7.57 倍。家禽饲养量 6.91 万只，比上年增长 1.9%。肉类产量 129.0 吨，比上年增长 9.5%，其中羊肉产量 26.0 吨，下降 38.5%，禽肉产量 85.0 吨，增长 12.6%。禽蛋产量 29.0 吨，比上年下降 28.2%。

年末有国家级无公害农产品 42 个、绿色食品 10 个。省级无公害农产品面积 965.07 公顷。省级农业科技示范基地 14 个，新增省级高品质绿色科技示范基地 3 个，市级以上农业龙头企业 6 家。

全年水利总投入 5.12 亿元，比上年减少 39.4%。农田有效灌溉面积 2350 公顷，其中节水灌溉面积 1460 公顷。累计土地流转面积 2 万亩，农地流转率 54%。年末拥有农业机械总动力 2.96 万千瓦，比上年下降 9.8%，当年机耕面积 1656.8 公顷，比上年增长 12.9%。

全年化肥施用量（折纯）1149吨。

#### 四、工业和建筑业

全年全县规模以上工业总产值 889.62 亿元，比上年增长 206.7%，规模以上工业增加值比上年增长 131.0%。规模以上工业中，高新技术产业增加值增长 239.3%，占规模以上工业的 89.4%；装备制造业增加值增长 4.3%，占规模以上工业的 9.1%；战略性新兴产业增加值增长 57.6%，占规模以上工业的 1.7%。规模以上工业企业六大主导行业实现总产值 873.64 亿元，比上年增长 216.8%，所占比重为 98.2%。其中石油化工业实现总产值 747.85 亿元，所占比重为 84.1%。“十三五”期间规模以上工业增加值年均增长 53.7%。

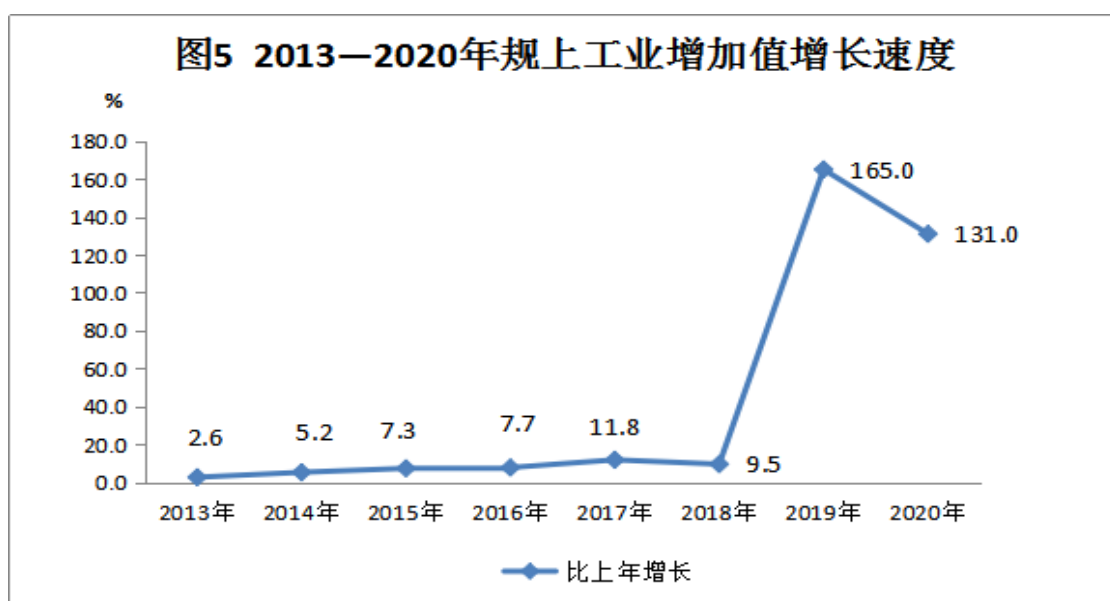


表 2 2020 年规模以上工业主要产业情况

| 指 标       | 单 位 | 绝对数    | 比上年(±%) |
|-----------|-----|--------|---------|
| 规模以上工业总产值 | 亿元  | 889.62 | 206.7   |
| #船舶工业     | 亿元  | 70.19  | 9.1     |
| 汽配制造业     | 亿元  | 17.01  | -21.3   |
| 水产加工业     | 亿元  | 2.15   | -16.3   |
| 石化产业      | 亿元  | 747.85 | 385.6   |
| 土砂石开采业    | 亿元  | 30.90  | 14.5    |
| 水泥及制品业    | 亿元  | 5.53   | -10.8   |

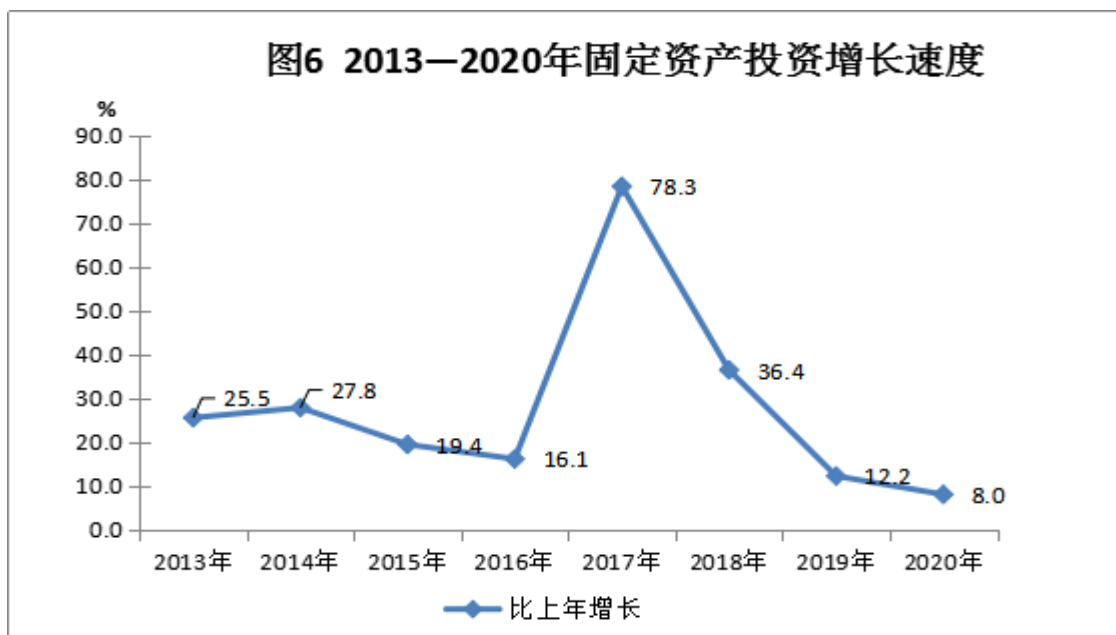
全年规模以上工业企业资产总计 2160.66 亿元，实现利税总额 84.36 亿元，其中利润总额 57.34 亿元。新产品产值 765.09 亿元，比上年增长 3.4 倍，新产品产值率为 86.0%，比上年提高 26.4 个百分点。

全年全县建筑业增加值 22.79 亿元，比上年下降 13.6%。年末全县具有资质的总承包和专业承包建筑业企业 24 家，实现总产值 18.95 亿元，下降 2.8%；房屋建筑施工面积 190.14 万平方米，增长 32.5%；房屋竣工面积 21.01 万平方米，增长 53.8%。

## 五、固定资产投资和房地产开发

全年全县固定资产投资比上年增长 8.0%，其中民间投资增长 2.5%，高新技术产业投资下降 9.2%，交通投资下降 38.3%，生态环保、城市更新和水利设施投资下降 28.3%。



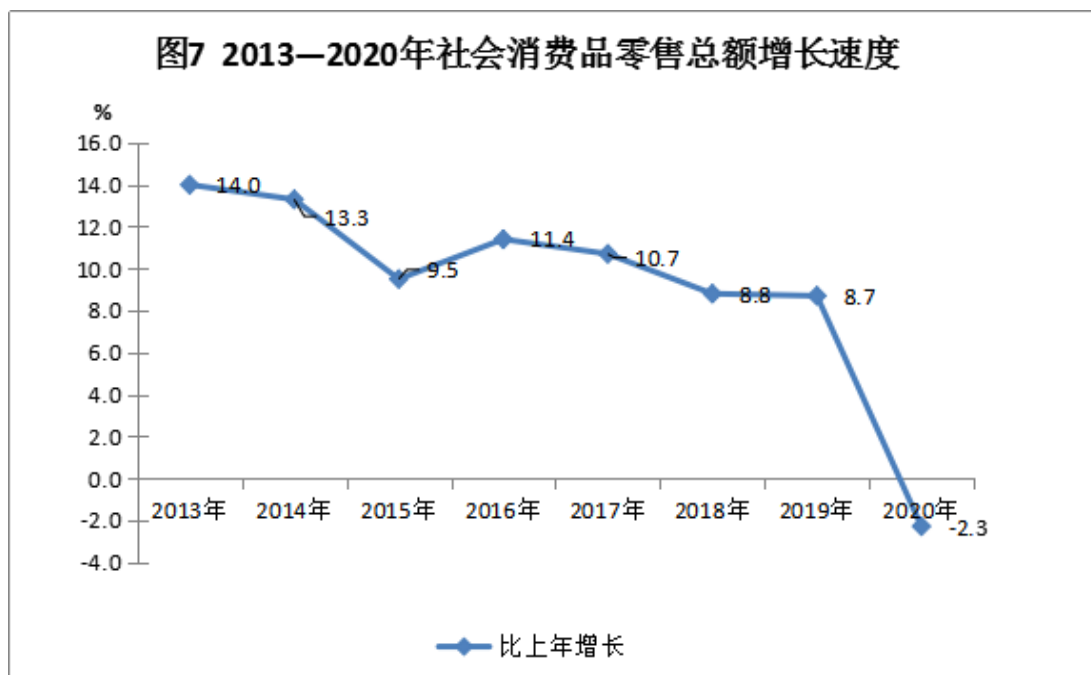


分产业看，第二产业投资增长 17.0%，第三产业投资下降 24.5%，其中，交通运输仓储邮政业投资下降 37.8%，文教卫体娱乐业增长 54.3%。

全年房地产开发投资增长 34.4%。全年商品房开发面积 102.91 万平方米，比上年增长 18.3%；商品房销售面积 10.87 万平方米，下降 39.8%；年末商品房待售面积 12.47 万平方米，增长 165.1%。

## 六、内外贸易和旅游业

全年全县实现社会消费品零售总额比上年下降 2.3%。其中，城镇消费品零售额下降 3.9%；农村消费品零售额增长 0.3%。按消费类型统计，商品零售额下降 1.2%；餐饮业收入下降 10.9%。



全年批发和零售业商品销售总额比上年增长 15.7%，其中，限额以上批发和零售业商品销售额增长 67.5%，全年住宿和餐饮业营业额下降 12.5%，其中，限额以上住宿和餐饮业营业额下降 6.8%。

年末全县有商品交易市场 14 个。全年商品交易市场成交额 6.59 亿元，比上年下降 35.5%，其中水产品类市场成交额 0.35 亿元，比上年下降 74.5%。全年成交额超亿元的市场 1 个，实现成交额 3.6 亿元。

全年全县外贸进出口总额 92.03 亿元，比上年下降 4.2%。出口额 71.40 亿元，增长 2.3%。其中，船舶 63.09 亿元，增长 5.4%；水产品 1.84 亿元，下降 27.0%；汽配、微电机 5.89 亿元，下降 17.1%。进口额 20.64 亿元，下降 21.5%。年末有自营进出口权的企业 197 家，其中自营进出口额超 200 万美元的企业 17 家。

全年实际引进市外资金 32.6 亿元,实际利用外资 6815 万美元。全年自贸区内企业 125 家,其中外商投资企业 14 家,油品企业 5 家。

年末有旅行社 17 家。年末有星级宾馆 3 家,客房数 378 间,床位数 661 张。有 3A 级景区 4 个。全年接待国内外游客 801 万人次,实现旅游总收入 114.59 亿元,均比上年增长 7.3%。成功获得省全域旅游示范县称号。

## 七、交通、港口和邮电业

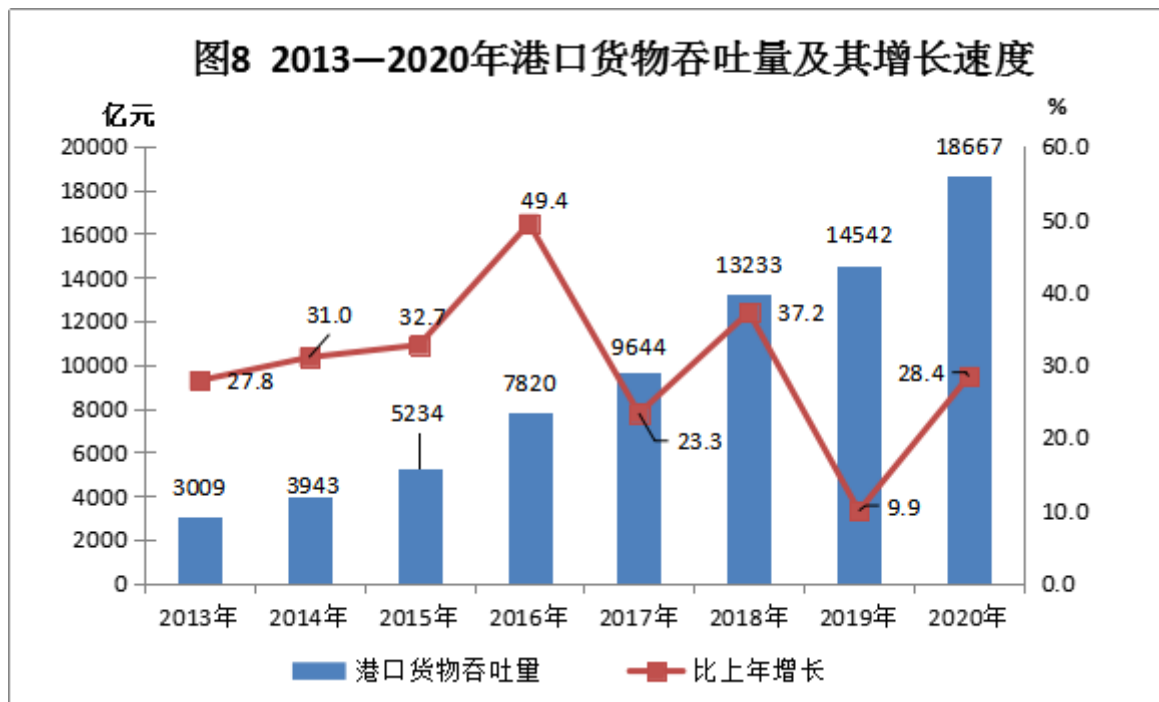
全年全县货物运输总量 5543 万吨,比上年增长 10.1%,货物运输周转量 646.03 亿吨公里,增长 3.0%。全年旅客运输总量 1355 万人,比上年下降 11.6%,旅客运输周转量 24371 万人公里,下降 13.2%。年末有集装箱运输企业 72 家,比上年末减少 9 家;车辆数 515 辆,总吨位 1.67 万吨,分别比上年下降 30.3%和 29.2%。年末全县民用汽车拥有量 24403 辆,比上年末增长 14.9%;其中私人汽车拥有量 20925 辆,比上年末增长 14.6%。

年末有海运企业 41 家,在册营运货运船舶 258 艘,比上年末增加 2 艘,运力 201.00 万载重吨,比上年末增长 22.0%。其中万吨级船舶 48 艘,比上年末增加 8 艘,运力 164.42 万载重吨,比上年末增长 26.4%。

表 3 2020 年交通客货运输量

| 指 标       | 单 位  | 绝对数    | 比上年(±%) |
|-----------|------|--------|---------|
| 一、货物运输总量  | 万吨   | 5543   | 10.1    |
| 陆路        | 万吨   | 948    | 0.9     |
| 水路        | 万吨   | 4595   | 12.2    |
| 二、货物运输周转量 | 亿吨公里 | 646.03 | 3.0     |
| 陆路        | 亿吨公里 | 17.76  | 3.0     |
| 水路        | 亿吨公里 | 628.27 | 3.0     |
| 三、旅客运输总量  | 万人   | 1355   | -11.6   |
| 陆路        | 万人   | 729    | -10.9   |
| 水路        | 万人   | 626    | -12.3   |
| 四、旅客运输周转量 | 万人公里 | 24371  | -13.2   |
| 陆路        | 万人公里 | 14098  | 20.3    |
| 水路        | 万人公里 | 10273  | -37.2   |

全年港口货物吞吐量 18667 万吨，比上年增长 28.4%。其中金属矿石吞吐量 6868 万吨，增长 18.9%；石油 2000 万吨，增长 4.7 倍。年末全县有生产性泊位 74 个，其中万吨以上深水泊位 23 个。



全年邮政电信业务收入 2.32 亿元，比上年增长 1.8%。其中邮政业务收入 0.29 亿元，下降 0.4%；电信业务收入 2.03 亿元，增长 2.0%。年末全县固定电话用户 2.63 万户，下降 7.7%；年末移动电话用户 26.15 万户，增长 6.7%；年末互联网宽带接入用户数 9.04 万户，增长 9.2%；完成代理速递业务量 0.84 万件，比上年下降 12.5%，其中国际及港澳台特快专递 0.01 万件，与上年持平。

## 八、金融和保险业

年末全县有各类金融机构 26 家。其中，银行业机构 9 家，保险业机构 16 家，小额贷款公司 1 家。年末全部金融机构各项存款余额 314.70 亿元，比年初新增 53.79 亿元。其中，非金融企业存

款余额 45.25 亿元，增加 17.94 亿元；住户存款余款 154.71 亿元，增加 17.88 亿元。各项贷款余额 209.97 亿元，比年初增加 31.52 亿元。其中，短期贷款余额 39.12 亿元，减少 0.14 亿元；中长期贷款余额 169.45 亿元，增加 30.36 亿元。

全年保险机构实现保费收入 3.63 亿元，比上年增长 0.1%。其中财产险保费收入 1.23 亿元，增长 2.2%；人身险保费收入 2.40 亿元，下降 0.9%。全年赔款支出 1.01 亿元，增长 4.3%；给付支出 0.30 亿元，下降 7.5%。

## 九、人民生活和社会保障

全年全体居民人均可支配收入 50606 元，比上年增长 4.5%。全年城镇常住居民人均可支配收入 56646 元，比上年增长 3.8%；城镇常住居民人均生活消费支出 29169 元，增长 0.3%，恩格尔系数为 32.5%，比上年下降 0.1 个百分点。全年渔农村常住居民人均可支配收入 39238 元，比上年增长 6.3%；渔农村常住居民人均生活消费支出 25820 元，比上年增长 0.1%，恩格尔系数为 34.2%，比上年下降 0.1 个百分点。城镇、渔农村居民收入比为 1.44:1。年末城镇居民人均住房建筑面积 46.40 平方米，渔农村居民人均住房建筑面积 56.81 平方米。

年末全县参加职工基本养老保险单位 2241 家，参保人数 98318

人，分别比上年增长 13.0%和 5.9%；参加城镇职工基本医疗保险单位 2227 家，参保人数 62596 人，分别比上年增长 7.1%和 7.5%；参加失业保险的单位 2229 家，参保人数 28275 人，分别比上年增长 14.1%和 5.3%；工伤保险参保人数为 54945 人，比上年增长 1.8%，参加生育保险的人数为 29555 人，增长 7.6%；参加城乡居民养老保险人数 43902 人，下降 7.0%；参加被征地农民转轨企业职工基本养老保险 28953 人，增长 1.6%；参加城乡居民医疗保险人数 11.06 万人，参保率为 99.5%，人均筹资水平 1456 元，增长 1.3%。

年末全县有敬老院 7 所，社会福利院 3 所，床位 2270 张；有各类社会福利企业 12 家，残疾职工就业人数 361 人。年末有 1963 人纳入政府最低生活保障，其中城镇居民最低生活保障家庭户 174 户、203 人；渔农村居民最低生活保障家庭户 1468 户、1760 人；农村“五保”供养人数 126 人。全年共发放纯低保金 2520.4 万元。城镇“三无”对象集中供养率 78.0%，渔农村“五保”老人集中供养率 93.0%。城乡低保对象最低生活补助标准由 720 元/每人每月提高到 810 元/每人每月。

## 十、科技、教育、文化、卫生和体育

全年组织实施国家级新产品科技项目 2 项，省级项目 35 项、市级科技计划和科技合作项目 12 项。年末全县高新技术企业 25 家、省级科技型企业 32 家、省级企业研究院 1 家。全县新培育科技型中小企业 32 家，累计科技型中小企业 144 家。发放创新券 257 万。

全年共申请专利 241 件，其中发明 54 件，授权专利 203 件，其中发明 7 件。

年末有各类注册商标 1981 件，比上年增长 3.0%，地理标志（包括证明、集体）商标 2 件，浙江制造团体标准 4 个。

年末有小学 10 所，小学在校生 6208 人；初中 4 所，初中在校生 2609 人，初中升高中段比例 99.7%；高中 2 所，高中在校生 1554 人，毕业生 547 人；职业技校在校生 653 人，毕业生 168 人；幼儿园 17 所，在园幼儿 3077 人。全县高中段学校高考考生 595 人，录取人数 585 人。全县有 138 人报名参加 439 课次自学考试，合格率 74.8%。全县义务教育标准化学校通过率 100%。年末各学校配置计算机 3792 台，图书藏量 59.71 万册。有 3086 人外来民工子女在我县就读，其中公办学校 3086 人，流动儿童少年入学率达 100%。

年末有群众文化馆 1 个，文化站 7 个。全年组织举办展览 63 次，文艺活动 318 次，举办各类训练班 806 次，培训 28628 人次。有公共图书馆 1 个，图书藏量 35.57 万册，比上年增长 5.5%。有县级广播电视台 1 个，全年制作广播时间 212.1 小时，制作电视节目时间 874.1 小时。全县有线电视用户数 5.01 万户。广播和电视人口综合覆盖率分别为 100%和 99.9%。

年末有医疗卫生机构 119 个，其中，县级医院 3 家，乡镇卫生院（社区卫生服务中心）7 个，诊所医务室 12 个，村卫生室 43 个，社区卫生服务站 4 个。医疗机构开放床位 547 张。卫生技术人员 946 人，其中，执业（助理）医师 600 人，注册护士 504 人。全年总诊疗 175 万人次，其中接待医疗门诊急诊 173.4 万人次。全年累



计报告传染病 951 例。全年孕产妇 621 人，保健覆盖率 100%，孕产妇早孕建卡率 95.1%，孕产妇死亡率为零。0-7 岁儿童的保健覆盖率 99.52%。免费婚检率 80.82%。完成城乡居民健康体检 0.85 万人。计划生育率 99.7%，综合节育率 77.88%。

年末有文化礼堂 55 家，新建 7 家。全县共有体育场地 580 个，总场地面积达 53.1 万平方米。年末共创建省级社区多功能公共运动场 15 个，市级小城镇文体健身广场 5 个。全年共举办群众体育活动 58 次，参加人数 13.5 万人次，成功举办岱山县第九届运动会、全国风筝竞标赛、中国·岱山岛沙滩高尔夫球挑战赛、全国气排球赛等大型赛事。全年共销售体育彩票 5044 万元，其中飞鱼体育彩票销量 2544 万元。

## 十一、市政建设和新渔农村建设

年末建成区面积 8.45 平方公里，实有城市道路面积 174.28 万平方米，排水管道长度 137.52 公里，全年供水总量 492 万吨，天然气供气总量 461 万立方米。城市生活垃圾无害化处理率 100%。城市污水处理率达到 90.6%。年末有建成区园林绿地面积 326.31 公顷，其中，公园绿地面积 127.02 公顷；建成区绿化覆盖率 41.95%，绿地率 38.62%，人均公园绿地面积 16.39 平方米。

积极开展美丽乡村建设，建成省市级精品村 6 个、打造省级“一村万树”示范村 2 个，美丽田园示范样板 2 个，建成油菜彩绘田创意农业示范区块 500 亩，彩色健康森林 4000 亩，成功获评省新时代美丽乡村示范县。全覆盖实施渔农村垃圾分类，实现生活垃圾集

中收集有效处理建制村比例 100%。全县渔农村卫生厕所普及率 100%，渔农村累计粪便无害化处理率 99.82%。

加快实施城中村改造、城乡老旧小区和危旧房改造等十大攻坚行动，累计完成投资 31.08 亿元。把巩固“无违建县”创建成果作为重要任务，在强势拆除剩余违建，确保有效遏制新增的前提下，全面“清零”违法建筑。全年拆除违法建筑 1.18 万平方米。全年累计保障公共租赁住房家庭 2448 户，其中新增 129 户。新建改造城市道路 0.43 公里，新增公共停车位 512 个。

## 十二、能源、环境和安全生产

全年全社会用电量 49.00 亿千瓦时，比上年增长 209.8%。其中，工业用电 39.22 亿千瓦时，增长 772.3%；城乡居民生活用电 1.70 亿千瓦时，增长 8.8%。

全年环境空气质量优良率为 97.0%。县级以上集中式饮用水源水质达标率 100%，水环境功能区水质达标率 100%。区域环境噪声平均等效声级 52.8 分贝，环境噪声达标区总面积 6.86 平方公里，烟尘控制区总面积 8.01 平方公里。全力打好治水治污大会战，完成 5 条品质河道、3 个污水零直排区建设，成功捧得“大禹鼎银鼎”。

全年全县共发生各类生产安全事故 5 起，死亡（失踪）5 人，

亿元 GDP 生产安全事故死亡率 1.3%，比上年降低 1.9 个百分点。

根据 2020 年度建设“平安浙江”群众安全感满意率调查结果显示，岱山县群众安全感综合满意率为 97.92%，参与率为 83.0%，成功获得省平安县称号。

注：

(1) 本公报所列数据为年度初步统计数据，部分数据因四舍五入的原因，存在着与分项合计不等的情况。常住人口及人口相关的指标数据因第七次人口普查公报尚未发布暂缺。

(2) 本公报中所列的地区生产总值、各产业、各行业增加值绝对数按当年价格计算，增长速度按可比价格计算。

(3) 规模以上工业是指年主营业务收入 2000 万元及以上的工业企业。限额以上批发零售贸易业是指年主营业务收入 2000 万元及以上的批发企业和年主营业务收入 500 万元及以上的零售企业。限额以上住宿餐饮业是指年主营业务收入 200 万元及以上的住宿业和餐饮业企业。固定资产投资是指计划总投资 500 万元及以上的固定资产投资项目和房地产开发项目的投资。

(4) 恩格尔系数是指食品消费支出占生活消费支出的比重。

(5) 根据我国 GDP 核算制度修订结果，2019 年全县 GDP 为 247.77 亿元，三次产业增加值结构为 15.9：50.2：33.9。

资料来源：本公报中财政数据来自县财政局；城镇新增就业、登记失业率、社会保障等数据来自县人力资源和社会保障局；渔业、无公害水产品等数据来自县海洋与渔业局；无公害农产品、绿化面积、灌溉面积、渔农村建设等数据来自县农业农村局；民用汽车拥有量、私人汽车拥有量数据来自县车管所；海运企业、船舶、运力、港口货物吞吐量、生产性泊位、水运、陆运等数据来自县交通运输局；商品交易市场、注册商标、专利数、浙江名牌、舟山名牌等数据来自县市场监督管理局；外贸进出口、科技项目、高新技术企业、省级创新型试点、示范企业、省级科技型企业、省级农业科技企业、省级高新技术研发中心、省级农业科技企业研发中心等数据来自县经济和信息化局（科技局）；招商引资数据来自县投资促进中心；金融数据来自人民银行岱山县支行；教育数据来自县教育局；旅游数据、群众文化馆、公共图书馆、电视、广播、体育等数据来自县文化和广电旅游体育局；医疗卫生、渔农村卫生厕所覆盖、自来水普及率、计划生育等数据来自县卫生健康局；家庭总户数、户籍人口等数据来自县公安局；社会服务、“三无”、“五保”和低保等数据来自县民政局；经济适用房、廉租房等数据来自县住房和城乡建设局；城市建设、建成区绿地率、城市污水处理等数据来自城市管理局；用电量数据来自国网浙江省电力公司岱山县供电公司；空气质量、水质达标率、噪声等数据来自市生态环境局岱山分局；安全生产数据来自县应急管理局；邮电业务总量、电话用户、宽带用户等通信数据来自市、县邮政局和市电信公司、移动公司、联通公司等；保险数据来自市保险协会；居民消费价格等数据来自国家统计局舟山调查队；其他数据均来自县统计局。