

2023 年岱山县国民经济和社会发展 统 计 公 报

岱山县统计局

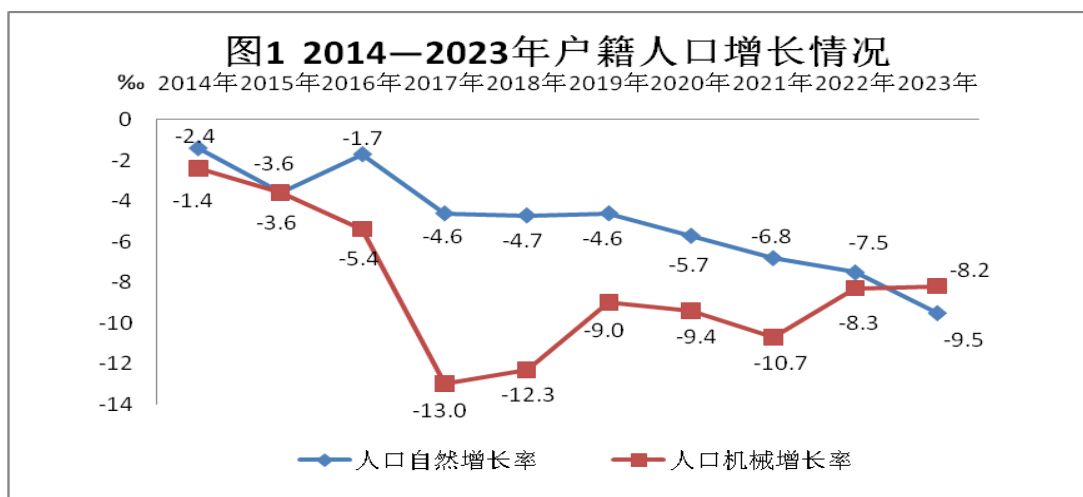
2024 年 3 月

2023 年，全县上下在县委县政府的坚强领导下，坚定不移深入实施“八八战略”，强力推进创新深化改革攻坚开放提升，统筹抓好三个“一号工程”和“十项重大工程”，持续推进“实干争先跨越发展”行动，全力拼经济、挺民营、增信心，2023 年全县经济持续稳进向好，经济高质量发展交出高分报表，海岛共富先行迈出坚实步伐。

一、综 合

年末全县户籍人口 165094 人，比上年末减少 2949 人，其中男性人口 81445 人，女性人口 83649 人。全年户籍出生人口 393 人，死亡人口 1977 人，人口自然增长率为-9.5%。迁入人口 536 人，

迁出人口 1898 人，机械增长率为-8.2%。年末全县常住人口 21.34 万人，比上年末增加 0.19 万人。城镇化率为 71.78%，比上年提高 1.28 个百分点。



根据全省统一初步核算，全年全县地区生产总值 804.7 亿元，按可比价计算（下同），比上年增长 12.6%。其中，第一产业增加值 35.8 亿元，增长 0.1%；第二产业增加值 649.4 亿元，增长 13.1%；第三产业增加值 119.5 亿元，增长 14.1%。三次产业结构比例为 4.4：80.7：14.9。按常住人口计算，人均地区生产总值 378696 元，比上年增长 11.8%。

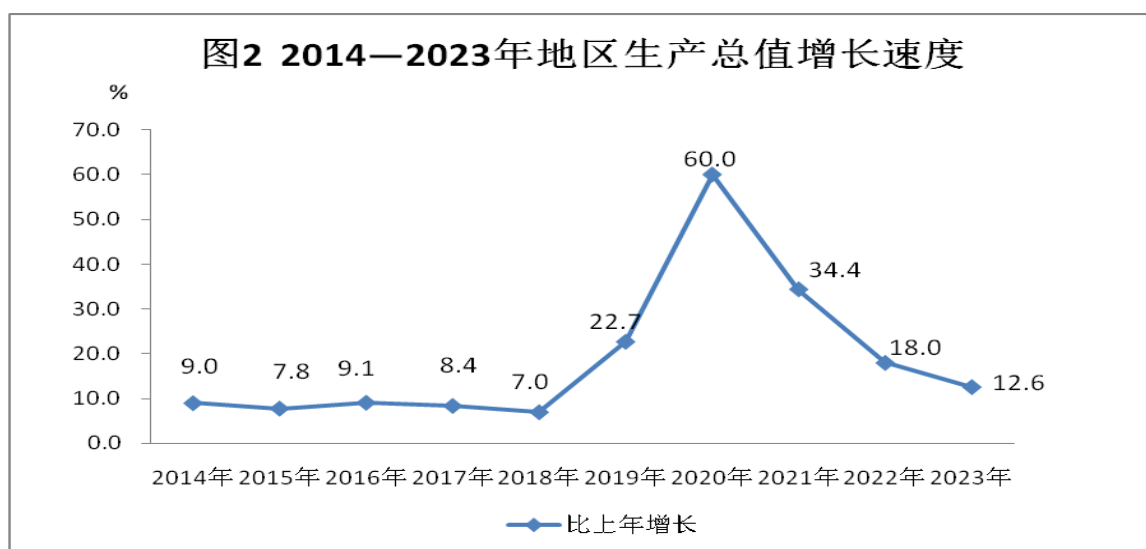
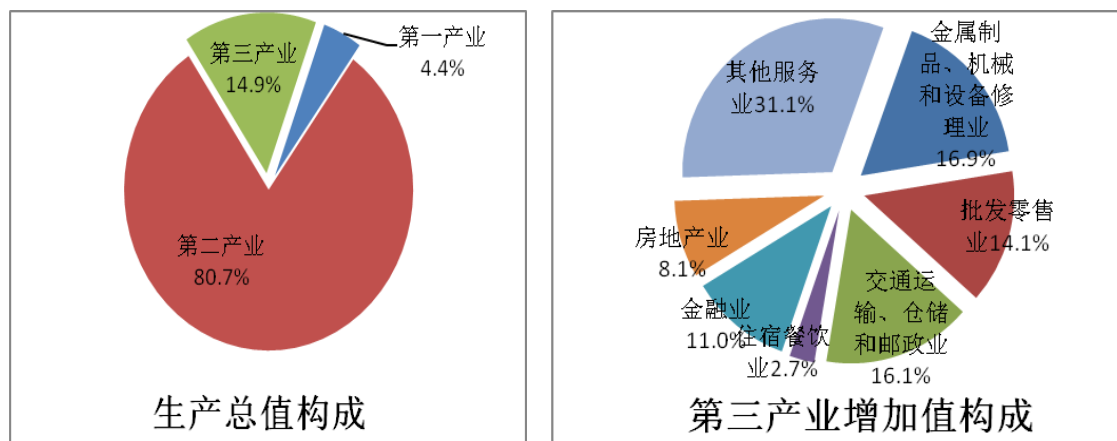


图3 2023年地区生产总值及第三产业增加值构成

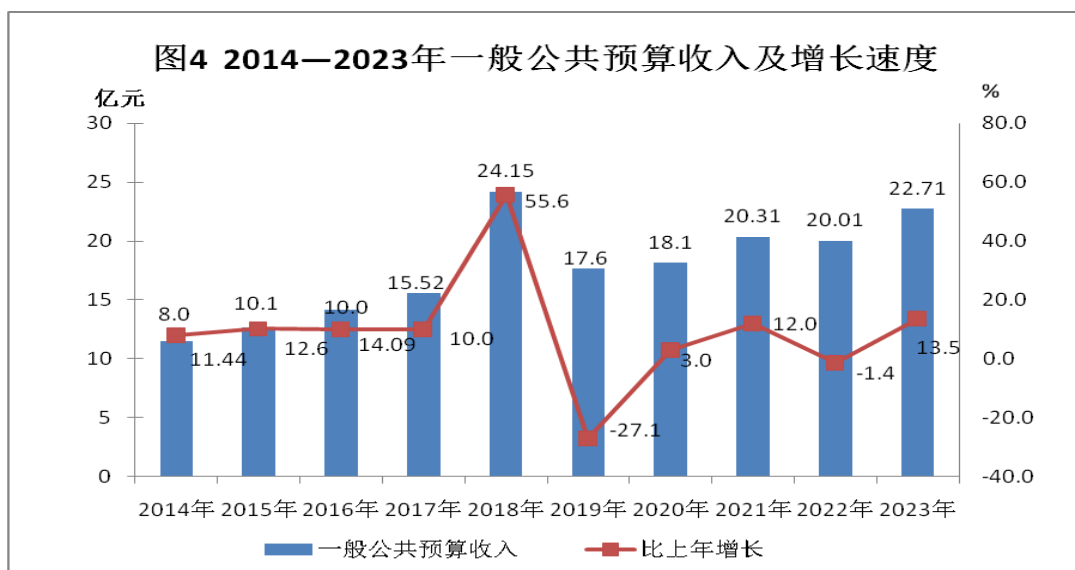


全年居民消费价格(CPI)比上年上涨0.4%，其中食品烟酒类价格上涨1.8%。服务项目价格上涨0.7%，消费品价格上涨0.3%。

全年新增城镇就业5653人，城镇失业人员再就业1007人，就业困难人员再就业311人，城镇登记失业率为1.37%，比上年降低0.05个百分点。

全年新设企业724个，比上年增长29.1%；新设个体工商户2719个，增长39.4%。年末在册市场主体20805个，增长9.8%，其中企业4498个，增长7.4%。

全年财政总收入32.26亿元，比上年增长14.5%。一般公共预算收入22.71亿元，增长13.5%。一般公共预算支出56.78亿元，比上年下降3.9%，其中，社会保障与就业支出增长2.3%，公共安全支出增长7.2%，教育支出增长16.0%，节能环保支出增长53.2%，科学技术支出增长15.7%。



二、渔 业

全年渔业总产值 68.0 亿元，按可比价计算，比上年下降 1.1%。水产品总产量 29.99 万吨，比上年下降 1.7%，其中国内捕捞 28.05 万吨，下降 1.9%。

表 1 2023 年主要水产品产量

单位：吨

产品名称	产量	比上年(±%)
一、水产品产量	299857	-1.7
#小黄鱼	29755	-3.0
带 鱼	44833	4.2
鲳 鱼	4431	2.2
鲈 鱼	17367	20.7
梅 鱼	39589	-3.5
海 鳗	6500	-1.6
虾 类	46704	2.5

蟹类	57102	-13.7
头足类	6597	21.7

年末有渔业专业合作社 14 家。当年减船转产 31 艘，改造科技示范船 63 艘。积极引导渔民转产转业，渔民双转技能培训 110 人。年末有无公害农产品产地和产品认证企业 7 家，水产健康养殖示范场 19 家。

全年实际水产养殖面积 612 公顷，比上年下降 0.2%，产量 1.94 万吨，增长 2.0%。其中海水养殖面积 568 公顷，产量 1.89 万吨，分别增长 0.2%和 1.9%。

年末有机动渔船 1639 艘，比上年减少 76 艘，总吨位 31.75 万吨，总功率 44.90 万千瓦，分别比上年下降 2.2%和 2.8%。其中捕捞渔船 1359 艘，比上年减少 73 艘，总吨位 26.61 万吨，总功率 30.82 万千瓦，分别比上年下降 3.1%和下降 4.6%。

三、农林牧业

全年农业总产值 2.41 亿元，按可比价计算，比上年增长 6.9%；林业总产值 0.06 亿元，下降 31.8%；牧业总产值 0.61 亿元，增长 395.7%。

全年粮食作物播种面积 1458.20 公顷，增长 28.1%，产量 0.67 万吨，增长 49.2%。园林水果播种面积 382.63 公顷，下降 12.9%，产量 0.72 万吨，下降 6.2%。蔬菜播种面积 1457.9 公顷，产量 2.64 万吨，分别增长 1.1%和 10.5%。茶叶播种面积 57.87 公顷，下降 12.2%，产量 12.4 吨，增长 26.9%。

全年造林面积 16 公顷，零星植树 1.2 万株，成林抚育面积 200 公顷。全年生猪饲养量 51872 头，比上年增长 105.0%。家禽饲养量 5.4 万只，比上年增长 10.5%。肉类产量 2358.8 吨，比上年增长 386.4%，其中羊肉产量 41.5 吨，增长 43.1%；禽肉产量 77.3 吨，增长 57.8%。禽蛋产量 55.7 吨，增长 21.1%。

年末有市级以上农业龙头企业6家，绿色食品14个。全年农田有效灌溉面积2353.33公顷，其中节水灌溉面积380公顷。当年机耕面积1938公顷，比上年增长4.3%。全年化肥施用量（折纯）1091吨。

四、工业和建筑业

全年全县规模以上工业总产值 2750.54 亿元，比上年增长 11.2%，规模以上工业增加值比上年增长 18.7%。规模以上工业中，高新技术产业增加值增长 18.9%，战略性新兴产业增加值增长 52.5%，数字经济核心产业制造业增加值增长 42.7%。规模以上工业企业六大主导行业实现总产值 2687.54 亿元，比上年增长 10.5%，所占比重为 97.7%。其中石油化工业实现总产值 2548.60 亿元，所占比重为 92.7%。

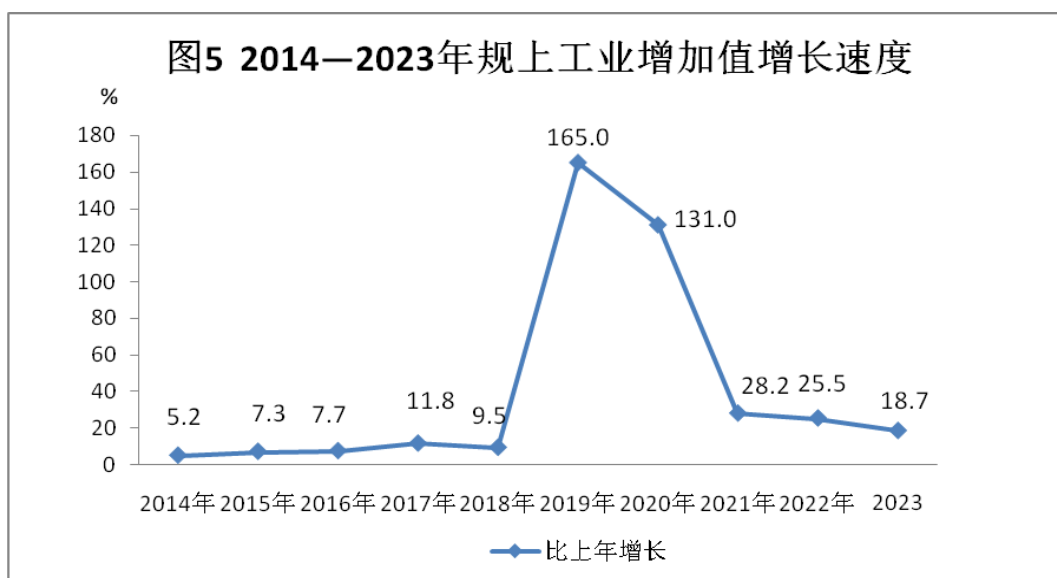


表 2 2023 年规模以上工业六大产业情况

指 标	单 位	总产值	比上年(±%)
规模以上工业总产值	亿元	2687.54	10.5
#石油化工业	亿元	2548.60	10.1
船舶修造业	亿元	92.94	40.4
汽配制造业	亿元	25.50	2.8
土砂石开采业	亿元	8.19	-41.5
水产加工业	亿元	7.11	26.7
水泥及制品业	亿元	5.19	-8.5

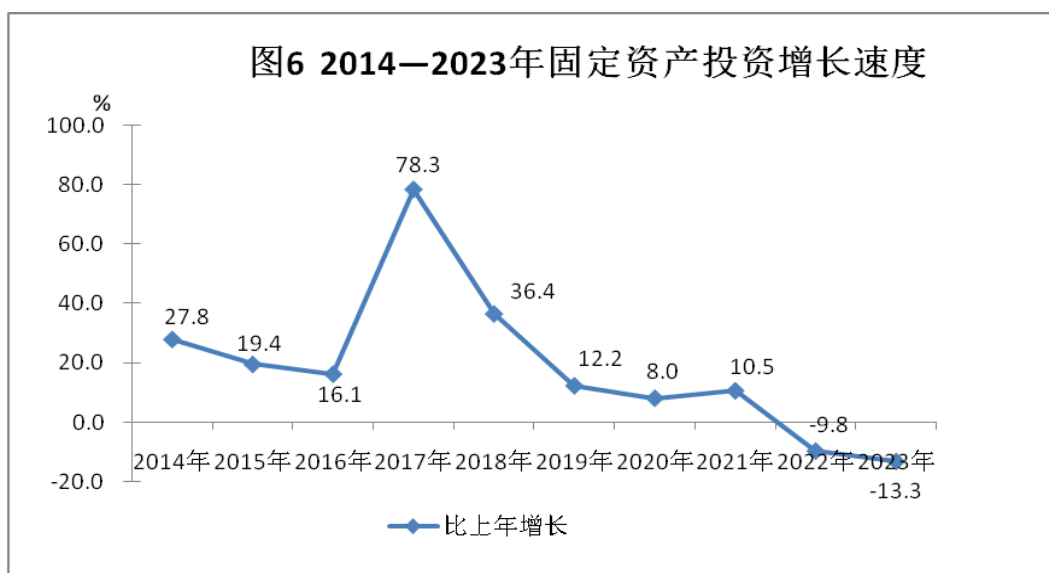
全年规模以上工业企业营业收入总计 2856.82 亿元，实现利税总额 271.89 亿元，其中利润总额 23.40 亿元。新产品产值 2587.82 亿元，比上年增长 10.6%；新产品产值率为 94.1%。

全年全县建筑业增加值 25.34 亿元，比上年下降 9.3%。年末全县具有资质的总承包和专业承包建筑业企业 34 家，实现省内总产值增长 2.3%；房屋建筑施工面积 111.26 万平方米，下降 22.5%；

房屋竣工面积 15.89 平方米，下降 26.9%。

五、固定资产投资和房地产开发业

全年全县固定资产投资比上年下降 13.3%，其中民间项目投资下降 28.3%，高新技术产业投资下降 34.9%，交通、能源和水利投资增长 62.1%，制造业投资下降 31.4%。

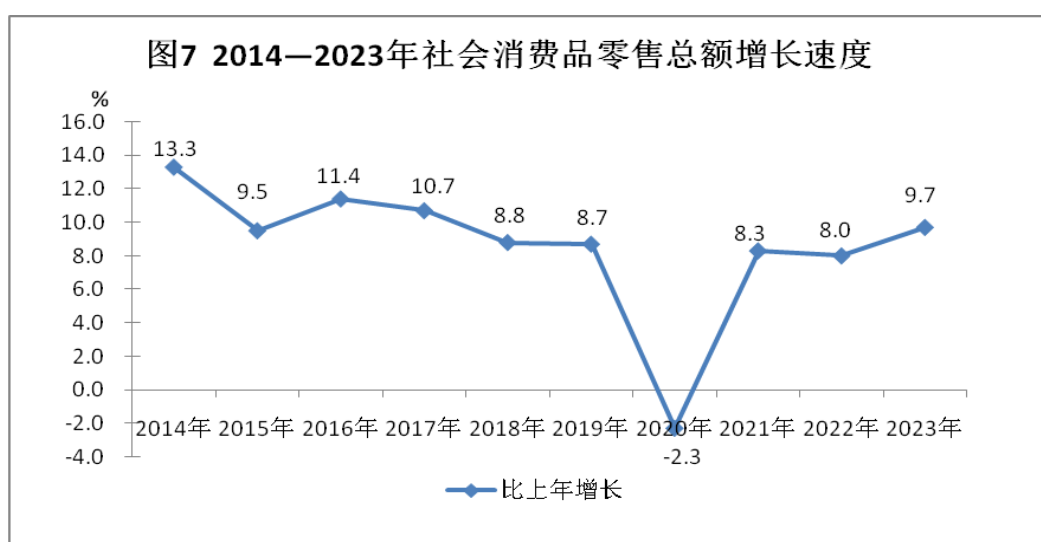


分产业看，第二产业投资下降 26.1%，第三产业投资增长 47.2%，其中，交通运输仓储邮政业投资增长 60.7%，文教卫体娱乐业增长 42.0%。

全年房地产开发投资比上年增长 6.9%。全年房地产开发面积 68.67 万平方米，下降 2.1%；商品房销售面积 8.17 万平方米，增长 20.8%；年末商品房待售面积 25.61 万平方米，下降 10.1%。

六、国内贸易和对外经济

全年全县实现社会消费品零售总额 97.57 亿元，比上年增长 9.7%，限额以上社会消费品零售总额 4.01 亿元，增长 16.7%。其中，限额以上城镇消费品零售额 3.72 亿元，增长 16.6%；农村消费品零售额 0.28 亿元，增长 17.7%。按消费类型统计，限额以上商品零售额 2.19 亿元，增长 23.0%；餐饮业收入 1.82 亿元，增长 9.9%。



全年批发和零售业商品销售总额比上年增长 37.9%，其中，限额以上批发和零售业商品销售额 164.90 亿元，增长 93.7%，全年住宿和餐饮业营业额增长 19.7%，其中，限额以上住宿和餐饮业营业额 3.69 亿元，增长 26.2%。

年末全县有商品交易市场 13 个。全年商品交易市场成交额 6.75 亿元，比上年增长 5.1%。全年成交额超亿元的市场 1 个，实

现成交额 4.03 亿元，增长 11.0%。

全年全县外贸进出口总额 144.76 亿元，比上年增长 70.4%。出口额 104.75 亿元，增长 80.2%。其中，船舶 70.75 亿元，增长 67.5%；水产品 4.88 亿元，增长 21.3%；汽配、微电机 11.97 亿元，增长 16.3%。进口额 40.01 亿元，增长 49.1%。

全年实际引进市外资金 70.10 亿元，实际利用外资 9035 万美元。全年自贸区内新增注册企业 21 家，实际利用外资 5193 万美元。

七、交通、港口和邮电业

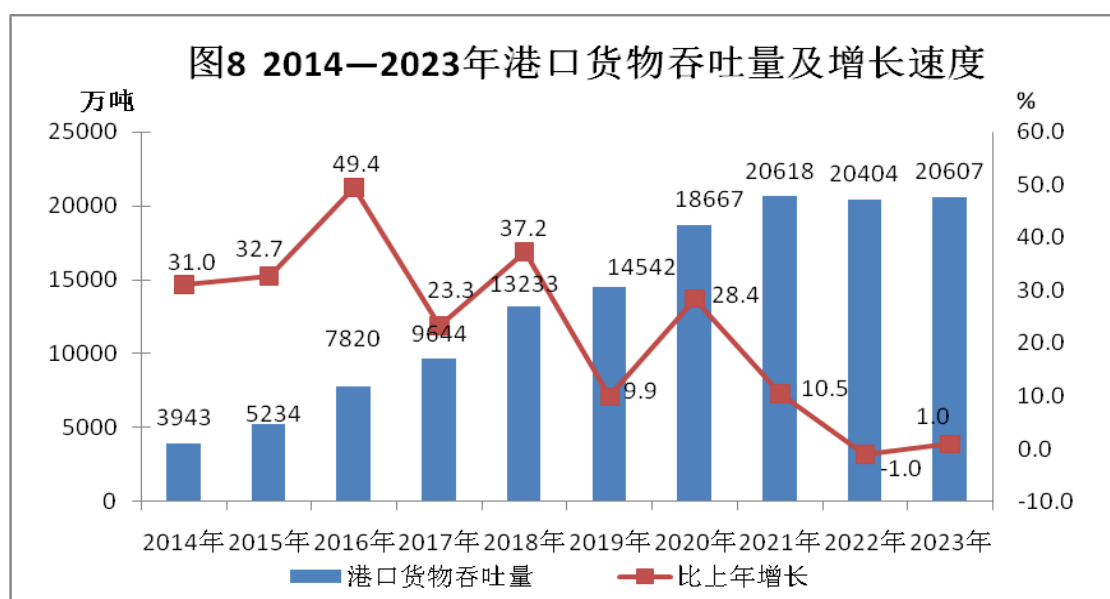
全年全县货物运输总量 6756 万吨，比上年增长 11.2%，货物运输周转量 934.42 亿吨公里，增长 19.9%。全年旅客运输总量 895 万人，增长 13.8%，旅客运输周转量 21343 万人公里，增长 11.9%。年末有集装箱运输企业 64 家，比上年末减少 6 家；车辆数 364 辆，总吨位 1.2 万吨，分别比上年下降 5.5%和 5.0%。年末全县民用汽车拥有量 28786 辆，比上年末增长 5.5%；其中私人汽车拥有量 25503 辆，增长 5.6%。

年末有海运企业 43 家，在册营运货运船舶 211 艘，比上年末减少 17 艘，运力 228.23 万载重吨，比上年末下降 1.0%。其中万吨级船舶 52 艘，比上年末减少 3 艘，运力 188.13 万载重吨，比上年末下降 0.7%。

表 3 2023 年交通客货运输量

指 标	单 位	绝对数	比上年(±%)
一、货物运输总量	万吨	6756	11.2
陆路	万吨	1249	14.8
水路	万吨	5507	10.5
二、货物运输周转量	亿吨公里	934.42	19.9
陆路	亿吨公里	22.09	15.0
水路	亿吨公里	912.33	20.0
三、旅客运输总量	万人	895	13.8
陆路	万人	653	21.7
水路	万人	242	-3.3
四、旅客运输周转量	万人公里	21343	11.9
陆路	万人公里	18504	22.7
水路	万人公里	2839	-29.0

全年港口货物吞吐量 20607 万吨，比上年增长 1.0%，其中市外港口货物吞吐量 20500 万吨，增长 1.0%。其中金属矿石吞吐量 7176 万吨，增长 2.3%；石油、天然气及制品 4856 万吨，增长 32.9%。年末全县有生产性泊位 100 个，其中万吨以上深水泊位 23 个。



全年邮政电信业务收入 2.89 亿元，比上年增长 5.5%。其中邮政业务收入 0.37 亿元，增长 2.7%；电信业务收入 2.52 亿元，增长 5.9%。年末移动电话用户 27.08 万户，增长 2.7%，其中 5G 移动电话用户数 11.75 万户；年末互联网宽带接入用户数 11.5 万户，增长 10.7%，其中 1000Mbps 及以上接入速率用户数 1.38 万户；完成代理速递业务量 3.70 万件，比上年下降 21.9%。

八、金融和保险业

年末全县有各类金融机构 29 家。其中，银行业机构 12 家，保险业机构 16 家，小额贷款公司 1 家。年末全部金融机构本外币存款余额 398.11 亿元，比年初新增 36.26 亿元。其中，非金融企业存款余额 65.13 亿元，住户存款余额 245.61 亿元。本外币贷款余额 471.88 亿元，比年初增加 38.99 亿元。其中，短期贷款余额 67.56 亿元，增加 15.15 亿元；中长期贷款余额 392.04 亿元，增加 31.69 亿元。

全年保险机构实现保费收入 4.37 亿元，比上年增长 10.3%。其中财产险保费收入 1.53 亿元，增长 9.8%；人身险保费收入 2.84 亿元，增长 10.6%。全年赔款支出 1.60 亿元，增长 13.5%；给付支出 0.31 亿元，下降 7.0%。

九、人民生活和社会保障

根据城乡一体化住户调查,全年全体居民人均可支配收入62397元,比上年增长7.0%。全年城镇居民人均可支配收入68610元,比上年增长6.5%;城镇居民人均生活消费支出38391元,增长8.5%,恩格尔系数为32.2%,比上年下降0.1个百分点。全年农村居民人均可支配收入49728元,比上年增长7.8%;农村居民人均生活消费支出36158元,比上年增长12.6%,恩格尔系数为33.6%,比上年下降0.1个百分点。城镇、渔农村居民收入比为1.38:1。年末城镇居民人均住房建筑面积48.05平方米,农村居民人均住房建筑面积59.21平方米。

年末全县参加职工基本养老保险单位2520家,比上年下降1.4%,参保人数113868人,增长2.4%;参加城镇职工基本医疗保险单位2404家,下降4.9%,参保人数70043人,增长4.3%;参加失业保险的单位2687家,参保人数31765人,分别增长9.6%和6.1%;工伤保险参保人数为53907人,下降5.0%;参加生育保险的人数为41983人,增长3.3%;参加城乡居民养老保险人数38739,下降4.0%;参加被征地农民基本养老保险353人,下降9.7%;参加城乡居民医疗保险人数9.87万人,参保率为99.5%;人均筹资水平1835.71元,增长4.6%。

年末全县有敬老院及其他养老机构18所,社会福利院1所,床位1771张;有各类社会福利企业12家,残疾职工就业人数338人。年末有1944人纳入政府最低生活保障,其中城镇居民最低生活保障家庭户165户、185人;渔农村居民最低生活保障家庭户1514

户、1759人；全年共发放纯低保金2446万元。城乡低保对象最低生活补助标准由每人每月1035元提高到1110元。

十、科技、教育、文化、卫生和体育

全年组织实施省级科技项目78项，县级科技项目13项。年末全县有高新技术企业23家，省级高新技术研发中心11家。全县新培育科技型中小企业40家，累计科技型中小企业230家。发放创新券300万。全年共授权专利223件，其中发明专利28件，比上年增长3.7%。

年末有各类注册商标2125件，比上年增长3.7%，地理标志（包括证明、集体）商标2件，浙江制造团体标准8个，比上年增长14.3%。

年末有小学9所，小学在校生6132人；初中5所，初中在校生2621人，初中升高中段比例99.2%；高中2所，高中在校生1619人；职业技校在校生783人，毕业生185人；幼儿园12所，在园幼儿2613人。全县高中段学校高考考生498人，录取人数484人。全县有279人报名参加895课次自学考试，合格率为61.0%。全县义务教育标准化学校通过率100%。年末各学校配置计算机4951台，图书藏量71.69万册。

有4369人外来民工子女在县内就读，其中公办学校4369人，流动儿童少年入学率达100%。

年末有群众文化馆1个，文化站7个。全年组织举办展览332次，文艺活动1653次，举办各类训练班985次，培训20457人次。

有公共图书馆 1 个，藏书量 42.74 万册，比上年增长 6.9%。有县级广播电视台 1 个，乡镇电视台 2 个，全年制作广播时间 126 小时，制作电视节目时间 171 小时。全县有线电视用户数 3.76 万户。广播和电视人口综合覆盖率均为 100%。

年末有医疗卫生机构 117 个，其中，县级医院 3 家，乡镇卫生院（社区卫生服务中心）7 个，诊所医务室 15 个，村卫生室 44 个，社区卫生服务站 5 个。医疗机构开放床位 665 张。卫生技术人员 1491 人，其中，执业（助理）医师 617 人，注册护士 582 人。全年总诊疗 235.49 万人次，其中接待医疗门诊急诊 235.21 万人次。全年累计报告传染病 7728 例。全年孕产妇 411 人，保健覆盖率为 100%，孕产妇早孕建卡率为 98.3%，孕产妇死亡率为零。0-7 岁儿童的保健覆盖率为 98.9%。免费婚检率为 86.3%。完成城乡居民健康体检 4.11 万人。

年末有文化礼堂 74 家。全县共有体育场地 580 个，年末共创建省级社区多功能公共运动场 18 个，市级小城镇文体健身广场 5 个。全年共举办群众体育活动 80 次，参加人数 15 万人次，成功举办岱山海岬半程马拉松、海岛公园岱山岛徒步大会、环蓬莱仙岛自行车挑战赛、第三届中国风筝板巡回赛、斯巴达勇士赛、全国气排球精英赛、海岛公园沙滩高尔夫球挑战赛等活动。全年共销售体育彩票 4814 万元。

十一、市政建设和新渔农村建设

年末建成区面积 8.59 平方公里，实有城市道路面积 186.17 万平方米。排水管道长度 158.88 公里，全年天然气供气总量 901 万立方米。城市生活垃圾无害化处理率和资源化利用率均为 100%。城市污水处理率为 95.7%。年末有建成区园林绿地面积 343.93 公顷，其中，公园绿地面积 132.17 公顷；建成区绿化覆盖率 43.3%，绿地率 40.0%，人均公园绿地面积 17.03 平方米。

双峰新城基础设施配套、磨心水库扩容、岱北水厂等项目加快推进，燕窝山客运中心、岱山交通集散中心等项目建成投用，改造老旧小区住宅30幢，完成人民路等4条城市道路提升，兰秀大道高品质示范街区提标升级，竹屿未来社区创成省级未来社区，蓬莱未来社区入选全国完整社区试点。

持续深化全国文明城市创建，全年拆除违法建筑0.76万平方米，完成三改22.19万平方米。年末累计保障公共租赁住房家庭3460户，比上年增长27.7%，新增公共租赁住房保障家庭751户，增长1.1倍。

深入实施“小岛你好”海岛共富行动，小长涂示范岛加快建设，秀山岛、江南山岛入选第二批示范岛，前岸、秀北、凉峙创成省级未来乡村，建成和美乡村15个。实施农业标准地、农村宅基地改革，在全市率先上线运行农村集体产权交易平台，整治抛荒地3506亩，建成农业标准地526亩，盘活利用闲置农房260套，引进浙农集团建设7000亩岱山火箭现代农业园。启动国家级“绿水青山就是金山银山”实践创新基地创建，秀山岛列入国家首批“和美海岛”，塘岙

村获评省“一村万树”示范村，双合村入选市级花园示范村庄。实现居民小区垃圾分类“撤桶并点”全覆盖、县域危废动态清零。全县渔农村卫生厕所普及率为100%，渔农村累计粪便无害化处理率为99.8%。

十二、能源、环境和安全生产

全年全社会用电量 122.73 亿千瓦时，比上年增长 2.8%。其中，工业用电 117.34 亿千瓦时，增长 2.6%；城乡居民生活用电 2.31 亿千瓦时，增长 4.4%。

全年环境空气质量优良率为 95.9%。县级以上集中式饮用水源水质达标率为 100%，水环境功能区水质达标率为 100%。区域环境噪声平均等效声级 54.1 分贝，环境噪声达标区总面积 6.88 平方公里。

全年全县共发生各类生产安全事故 7 起，死亡（失踪）6 人，亿元 GDP 生产安全事故死亡率为 0.7%。

注：

(1) 本公报所列数据为年度初步统计数据，部分数据因四舍五入的原因，存在着与分项合计不等的情况。

(2) 本公报中所列的地区生产总值、各产业、各行业增加值绝对数按当年价格计算，增长速度按可比价格计算。

(3) 规模以上工业是指年主营业务收入 2000 万元及以上的工业企业。限额以上批发零售贸易业是指年主营业务收入 2000 万元及以上的批发企业和年主营业务收入 500 万元及以上的零售企业。限额以上住宿餐饮业是指年主营业务收入 200 万元及以上的住宿业和餐饮业企业。固定资产投资是指计划总投资 500 万元及以上的固定资产投资项目和房地产开发项目的投资。

(4) 恩格尔系数是指食品消费支出占生活消费支出的比重。

资料来源：本公报中财政数据来自县财政局；城镇新增就业、登记失业率、社会保障等数据来自县人力资源和社会保障局；渔业、无公害水产品等数据来自县海洋与渔业局；机耕面积、灌溉面积、渔农村建设等数据来自县农业农村局；民用汽车拥有量、私人汽车拥有量数据来自县车管所；海运企业、船舶、运力、港口货物吞吐量、生产性泊位、水运、陆运等数据来自县交通运输局；商品交易市场、注册商标、专利数、浙江名牌、舟山名牌等数据来自县市场监督管理局；外贸进出口、科技项目、高新技术企业、省级创新型试点、示范企业、省级科技型企业、省级高新技术研发中心等数据来自县经济和信息化局（科技局）；招商引资数据来自县投资促进中心；金融数据来自人民银行岱山县支行；教育数据来自县教育局；旅游数据、群众文化馆、公共图书馆、电视、广播、体育等数据来自县文化和广电旅游体育局；医疗卫生、渔农村卫生厕所覆盖、自来水普及率、计划生育等数据来自县卫生健康局；家庭总户数、户籍人口等数据来自县公安局；社会服务、低保等数据来自县民政局；公共租赁住房等数据来自县住房和城乡建设局；城市建设、建成区绿地率、城市污水处理等数据来自城市管理局；用电量数据来自国网浙江省电力公司岱山县供电公司；空气质量、水质达标率、噪声等数据来自市生态环境局岱山分局；安全生产数据来自县应急管理局；邮电业务总量、移动电话用户、宽带用户等通信数据来自市、县邮政局和市电信公司、移动公司、联通公司等；保险数据来自市保险协会；居民消费价格等数据来自国家统计局舟山调查队；其他数据均来自县统计局。